


ОБЩИНА ВЪРБИЦА
(бюджетна организация, предприятие по чл. 165, ал. 1 от ЗПФ, подделение)
гр. Върбица, ул. "Стефан Стамболовски Востание" 40

ЕИК/БУЛСТАТ 000 931 415
КОД ПО БЕК 7 7 0 3
http://www.varbica.org

Б А Л А Н С на **ОБЩИНА ВЪРБИЦА**
31 декември 2021 г. /сборен/

Актив (в левове) **КЪМ** Актив (в левове)

Раздел, групи, статии	I. ОТЧЕТНА ГРУПА "БЮДЖЕТ"		II. ОТЧЕТНА ГРУПА "ДРУГИ СМЕТКИ И ДЕЙНОСТИ"		III. ОТЧЕТНА ГРУПА "ДРУГИ СМЕТКИ И ДЕЙНОСТИ"		IV. ВСИЧКО	
	Текуща година (в лева)	Преходна година 31 декември (в лева)	Текуща година (в лева)	Преходна година 31 декември (в лева)	Текуща година (в лева)	Преходна година 31 декември (в лева)	Текуща година (в лева)	Преходна година 31 декември (в лева)
А. НЕФИНАНСОВИ АКТИВИ								
1. Дълготрайни материални активи								
1. Сгради	12 061 273.71	12 364 163.97					12 061 273.71	12 364 163.97
2. Компютри, транспортни средства, оборудване	302 534.96	210 376.71					302 534.96	210 376.71
3. Стопански инвентар и други ДМА	292 246.99	260 050.90					292 246.99	260 050.90
4. ДМА в процес на придобиване	1 294 060.53	1 306 612.67					1 294 060.53	1 306 612.67
5. Инфраструктурни обекти								
6. Активи с историческа и худ. стойност и книги	207 561.72	207 561.72					17 218 294.67	11 182 668.42
7. Земи, гори и трайни насаждения	14 157 677.91	14 348 763.97					10 212.00	10 212.00
Общо за група I:	108 975.57	64 337.09					36 168 301.46	30 251 207.77
II. Нематериални дълготрайни активи								
1. Материали, продукция, стоки, незавършено произв.	146 759.54	107 975.17					108 975.57	64 337.09
2. Други краткотрайни материални активи	146 759.54	107 975.17					146 759.54	107 975.17
Общо за група II:	146 759.54	107 975.17					146 759.54	107 975.17
Общо за раздел "А":	14 413 413.02	14 521 078.23					36 424 036.57	30 423 520.03
Б. ФИНАНСОВИ АКТИВИ								
1. Делове и акции	202 939.00	202 939.00					202 939.00	202 939.00
2. Държавни/общински ценни книжа								
3. Облигации и други ценни книжа								
Общо за група I:	202 939.00	202 939.00					202 939.00	202 939.00
II. Вземания от заемци								
1. Дългосрочни вземания по заеми								
2. Краткосрочни вземания по заеми								
Общо за група II:								
III. Други вземания								
1. Публични вземания - данъци, вноски, такси, санкции								
2. Вземания от клиенти	230 302.98	179 654.62					230 302.98	179 654.62
3. Предоставени аванси	95 298.14	126 883.90					95 298.14	3 483 033.38
4. Подотчетни лица	17 800.54	12 704.22					17 800.54	12 704.22
5. Вземания по заеми м/у бюджетни организации								
6. Други вземания	7 542.89	1 540.41						
Общо за група III:	350 944.55	320 783.15					493 944.56	3 800 236.36
IV. Парични средства								
1. Парични средства в брой								
2. Парични средства в банковни сметки	460 213.32	609 498.65					818 189.38	992 733.31
Общо за група IV:	460 213.32	613 314.98					818 189.38	996 618.42
Общо за раздел "Б":	1 014 096.87	1 137 037.13					1 515 072.94	4 999 793.78
Сума на актива	15 427 509.89	15 658 115.36					37 939 109.51	35 423 313.81



ОБЩИНА ВЪРБИЦА
(бюджетна организация, предприятие по чл. 165, ал. 1 от ЗЛФ, подразделение)
гр. Върбица, ул. "Светославейско Въстание" 40

БИК/БУЛСТАТ 000 931 415
КОД ПО БЕК 7 7 0 3
е-mail /сборен/
<http://www.varbisa.org>

телефон: 1 528 533.16
1 451 345.03

Б А Л А Н С на **ОБЩИНА ВЪРБИЦА**
В. ЗАДБАЛАНСОВИ АКТИВИ КЪМ **31 декември 2021 г.**
1 503 838.36 14 398.80 10 296.00 4 020.00


Пасив (в левове) 0350 1 432 926.83 14 398.80 10 296.00 4 020.00

Раздесли, групи, статии	I. ОТЧЕТНА ГРУПА "БЮДЖЕТ"		II. ОТЧЕТНА ГРУПА "ДРУГИ СМЕТКИ И ДЕЙНОСТИ"		IV. В С И Ч К О	
	Текуща година (в лева)	Предходна година 31 декември (в лева)	Текуща година (в лева)	Предходна година 31 декември (в лева)	Текуща година (в лева)	Предходна година 31 декември (в лева)
А. КАПИТАЛ В БЮДЖЕТНИТЕ ПРЕДПРИЯТИЯ						
0401 1. Разполагаем капитал	8 768 348.05	8 768 348.05			7	8
0402 2. Акмулирано изменение на нетните активи от миналата година	5 733 533.27	7 096 985.27	(1 364 018.75)	(1 364 018.75)	7 404 329.30	7 404 329.30
0403 3. Изменение на нетните активи за периода	(292 220.96)	(1 363 452.00)	4 913 232.04	4 141 169.80	26 549 393.90	27 242 451.62
Общо за раздел "А":	14 209 660.36	14 501 881.32	(3 421 750.41)	772 062.24	2 394 210.38	(693 057.72)
Б. ПАСИВИ И ОТСРОЧЕНИ ПОСТЪПЛЕНИЯ						
0510 1. Дългосрочни задължения			127 462.88	3 549 213.29	36 347 933.58	33 953 723.20
0511 2. Дългосрочни задължения по емисии на ценни кни						
0512 3. Други дългоср. задължения по получени земи	544 969.79	587 517.88			544 969.79	587 517.88
0513 4. Други дългоср. задължения - Финансов лизинг и т						
Общо за група I:	544 969.79	587 517.88			544 969.79	587 517.88
II. Краткосрочни задължения						
0521 1. Краткоср. задължения по заеми и емисии на ценни						
0522 2. Задължения към доставчици	157 227.27	107 837.23			157 227.27	107 837.23
0523 3. Получени аванси						
0524 4. Задължения за пенсии, помощи, стипендии, субси	4 824.21	7 747.27			4 824.21	7 747.27
0525 5. Задължения за данъци, мита и такси						
0526 6. Задължения за вноски към ДОО, НЗОК, ДЗПО						
0527 7. Задължения към персонала	3 165.50	6 293.02			3 165.50	6 293.02
0528 8. Задължения по заеми м/у бюдж. организации		0.07				
0529 9. Други краткосрочни задължения	99 055.91	124 103.73	3.19	3.19	3.19	3.26
Общо за група II:	264 272.89	245 981.32	47 470.14	313 353.38	472 379.12	437 457.11
III. Провизии и отсрочени постъпления						
0531 1. Провизии за задължения	408 606.85	322 734.84			408 606.85	322 734.84
0532 2. Отсрочени помощи, дарения и трансфери						
Общо за група III:	408 606.85	322 734.84			408 606.85	322 734.84
Общо за раздел "Б":	1 217 849.53	1 156 234.04	47 473.33	313 353.38	1 591 175.93	1 469 590.61
Сума на пасива	15 427 509.89	15 638 115.36	174 936.21	16 215 981.97	37 939 109.51	35 423 313.81
В. ЗАДБАЛАНСОВИ ПАСИВИ	7 185 173.17	8 003 364.03	20 985.60	7 190 015.18	7 206 158.77	15 193 192.21

Дата: 22.02.2022 г.

Главен счетоводител:

РЪКОВОДИТЕЛ



ОБЩНА ВЪРБИЦА
(бюджетна организация, предприятие по чл. 165, ал. 1 от ЗПФ, поделяща
гр. Върбица, ул. "Списънричско Въстание" 40)

ЕНКБ/УСТАТ
000 931 415
http://www.varbitsa.org

КОД ПО ЕВК
СМЕТКАТА
77703
е-mail
ИРМ-ШУМЕН



АКТИВ
ОБЩНА ВЪРБИЦА

КЪМ 31 декември 2021 г.
сборен
Вх. № 7-02-344/25.02.22

Раздели, групи, статии	Код	I. ОТЧЕТНА ГРУПА "БЮДЖЕТ"		II. ОТЧЕТНА ГРУПА "ДРУГИ СМЕТКИ И ДЕЙНОСТИ"		III. ОТЧЕТНА ГРУПА "ДРУГИ СМЕТКИ И ДЕЙНОСТИ"		IV. ВСИЧКО	
		Текуща година	Преходна година (към 31 декември)	Текуща година	Преходна година (към 31 декември)	Текуща година	Преходна година (към 31 декември)	Текуща година	Преходна година (към 31 декември)
A. НЕФИНАНСОВИ АКТИВИ	0								
I. Дълготрайни материални активи	0010								
1. Сгради	0011								
2. Компютри, транспортни средства, оборудване	0012	12 061	12 364					12 061	12 364
3. Стопански инвентар и други ДМА	0013	303	210					303	210
4. ДМА в процес на придобиване	0014	292	260					292	260
5. Инфраструктурни обекти	0015	1 294	1 307					1 294	1 307
6. Активи с историческа и художествена стойност и книги	0016					17 218	11 183	17 218	11 183
7. Земи, гори и трайни насаждения	0017	208	208			10	10	10	10
Общо за група I:	0010	14 158	14 349			4 782	4 710	4 990	4 917
II. Нематериални дълготрайни активи	0020	109	64			22 011	15 902	36 168	30 251
III. Краткотрайни материални активи	0030	147	108					109	64
1. Материали, продукция, стоки, незавършено производство	0031	147	108					147	108
2. Други краткотрайни материални активи	0032								
Общо за група II:	0030	147	108					147	108
Общо за раздел "A":	0100	14 413	14 521			22 011	15 902	36 424	30 424
Б. ФИНАНСОВИ АКТИВИ	0050								
I. Дялове, акции и други ценни книжа	0051								
1. Дялове и акции	0051	203	203					203	203
2. Държавни/общински ценни книжа	0052								
3. Облигации и други ценни книжа	0053								
Общо за група I:	0050	203	203					203	203
II. Вземания от заемци	0060								
1. Дългосрочни вземания по заеми	0061								
2. Краткосрочни вземания по заеми	0062								
Общо за група II:	0060								
III. Други вземания	0070								
1. Публични вземания - данъци, вноски, такси, санкции и лихви	0071								
2. Вземания от клиенти	0072	230	180					230	180
3. Предоставени аванси	0073	95	127					95	127
4. Подотчетни лица	0074	18	13					18	13
5. Вземания по заеми между бюджетни организации	0075								
6. Други вземания	0076	8	2						
Общо за група III:	0070	351	321					151	125
IV. Парични средства	0080								
1. Парични средства в брой	0081		4						4
2. Парични средства в банкови сметки	0082	460	609					460	609
Общо за група IV:	0080	460	613					818	993
Общо за раздел "Б":	0200	1 014	1 137					818	997
Сума на актива	0300	15 428	15 658					1 515	5 000
В. ЗАДЪЛЖАВНИ АКТИВИ	0350								
1. Дългосрочни задължения	0351	1 504	1 433					1 504	1 433
Общо за група V:	0350	1 504	1 433					1 528	1 451
Общо за раздел "В":	0350	1 504	1 433					37 939	35 423
Общо за раздел "Б+В":	0350	1 504	1 433					1 528	1 451

ОБЩИНА ВЪРБИЦА

(бюджетна организация, предприятие по чл. 165, ал. 1 от ЗИФ, подслен,
г. Върбица, ул. "Свети Кирил и Иован" № 40)

БАЛАНС на

Пасив

ЕНКБ/ЕСТАТ

000 931 415

http://www.varbisa.org

Web-адрес

ОБЩИНА ВЪРБИЦА

КОД ПО ЕБК

7 7 0 3

телефон:

Пасив

с-мал

към 31 декември 2021 г.

/сборен/

(вхил. лево)

Пасив 35

Раздели, групи, статии	Код	I. ОТЧЕТНА ГРУПА "БЮДЖЕТ"		II. ОТЧЕТНА ГРУПА "ДРУГИ СМЕТКИ И ДЕЙНОСТИ"		IV. ВСИЧКО	
		Текуща година	Преходна година (към 31 декември)	Текуща година	Преходна година (към 31 декември)	Текуща година	Преходна година (към 31 декември)
A. КАПИТАЛ В БЮДЖЕТНИТЕ ПРЕДПРИЯТИЯ	6						
1. Разполагаем капитал	0401	8 768	8 768 (1 364)				
2. Акумулирано изменение на нетните активи от минали години	0402	5 734	7 097 (1 363)	15 903	16 004 (102)	7 404	7 404
3. Изменение на нетните активи за периода	0403	(292)	(1 363)	6 108	(102)	26 549	27 242
Общо за раздел "А":	0400	14 210	14 502	22 011	15 903	36 348	33 954
B. ПАСИВИ И ОТСРОЧЕНИ ПОСТЪПЛЕНИЯ							
1. Дългосрочни задължения							
1. Дългосрочни задължения по емисии на ценни книжа	0511						
2. Дългосрочни задължения по получени заеми	0512						
3. Други дългоср. задължения - финансов лизинг и търг. кредит	0513	545	588			545	588
Общо за група I:	0510	545	588			545	588
II. Краткосрочни задължения							
1. Краткоср. задължения по заеми и емисии на ценни книжа	0521						
2. Задължения към доставчици	0522	157	108			157	108
3. Получени аванси	0523						
4. Задължения за пенсии, помощи, стипендии, субвенции	0524						
5. Задължения за данъци, мита и такси	0525	5	8			5	8
6. Задължения за вноски към ДОО, НЗОК, ДЗГО	0526						
7. Задължения към персонала	0527	3	6			3	6
8. Задължения по заеми между бюджетни организации	0528		0			0	0
9. Други краткосрочни задължения	0529	99	124			99	124
Общо за група II:	0520	264	246	47	0	472	437
III. Провизии и отсрочени постъпления							
1. Провизии за задължения	0531	409	323			409	323
2. Отсрочени помощи, дарения и трансфери	0532						
Общо за група III:	0530	409	323			409	323
Общо за раздел "Б":	0500	1 218	1 156	47	0	1 591	1 470
Сума на пасива	0600	15 428	15 658	175	3 549	37 939	35 423
B. ЗАДЪЛАНСОВИ ПАСИВИ	0650	7 185	8 003	21	7 190	7 206	15 193

Дата: 22.02.2022 г.

Главен счетоводител:


Айкан Ахмед

Ръководител:



Финансов отчет, относно който Сметната палата е издала одитен доклад № 016030512 от 04.08.2021

Ръководител на одитен екип: *Am. M. (M. M. M.)*
 Директор на дирекция: *[Signature]*



ОБЩИНА ВЪРБИЦА
(бюджетна организация, предприемач по чл. 165, ал. 1 от ЗПФ, подразделение)
гр. Върбица, ул. "Септемврийско Въстание" 40

ИНК/БУЛСТАТ: 000 931 415
КОД ПО ЕБК: 7703
e-mail: _____
Web-адрес: http://www.varbisa.org

СПРАВКА ЗА ПРОВИЗИИ НА ВЗЕМАНИЯ И КОРЕКТИВИ НА ПАСИВИ към 31 декември 2021 г. ОБЩИНА ВЪРБИЦА /БОРНА/

№	а	I. ОТЧЕТНА ГРУПА "БЮДЖЕТ"		II. ОТЧЕТНА ГРУПА "СМЕТКИ ЗА СРЕДСТВА ОТ ЕВРОПЕЙСКИЯ СЪЮЗ"		III. ОТЧЕТНА ГРУПА "ДРУГИ СМЕТКИ И ДЕЙНОСТИ"		IV. ВСИЧКО		
		Начален баланс (в лева)	Краен баланс (в лева)	Начален баланс (в лева)	Краен баланс (в лева)	Начален баланс (в лева)	Краен баланс (в лева)	Начален баланс (в лева)	Краен баланс (в лева)	
б	в	1	2	3	4	5	6	7	8	
Б. Корективи по сметки за дългосрочни пасиви и по текущ дял по дългосрочни пасиви										
1511	I. Премии/отстъпки по емисии на дългоср. общ. ценни книжа (попълва се само от общини-емитенти на ОбщЦ)									
1521	1. По дългосрочни общински ценни книжа									
1530	2. По текущ дял по дългосрочни общински ценни книжа									
	Общо за I. - салда на сметка 1593 /Дг (+); Кт (-)/	0.00	0.00							
2511	II. Обратни изкупени дългосрочни общ. ценни книжа (попълва се само от общини, емитирали облигации !)									
2521	1. По дългосрочни общински ценни книжа									
2530	2. По текущ дял по дългосрочни общински ценни книжа									
	Общо II. - салда на сметка 1527 /само Дт (+) /	0.00	0.00							
3513	III. Коректив на номинална стойност на задължения по финансов лизинг(сметки 1917 и 1918)									
3521	1. Коректив по дългосрочни задължения по фин. лизинг									
3530	2. Коректив по текущ дял на задължения по фин. лизинг									
	Общо за III. - салда на сметки 1917 и 1918 /само Дт (+) /	0.00	0.00							
3813	IV. Коректив на номинална стойност на задължения и лихви по търговски кредит (сметки 1927 и 1928)									
3829	1. Коректив на номинална ст-ст по дългосрочен търг. кредит									
3830	2. Коректив на ном. ст-ст по текущ дял на дълг. търговски к-т									
	3. Разчет за номинални лихви по задължения по търг. кредит									
	Общо за IV. - салда на сметки 1927 и 1928 /Дг (+); Кт (-)/	0.00	0.00							
3991	V. Други задължения - коректив по сметка 4970									
3992	1. Краткоср. задължения по заеми и емисии на ценни книжа									
3993	2. Задължения към доставчици									
3994	3. Получени аванси									
3995	4. Задължения за пенсии, помощи, стипендии, субсидии									
3996	5. Задължения за данъци, мита и такси									
3997	6. Задължения за вноски към ДОО, НЗОК, ДЗПО									
3998	7. Задължения към персонала									
3999	8. Задължения по заеми м/у бюджетни организации									
4000	9. Други краткосрочни задължения									
	Общо за V. - коректив по сметка 4970	0.00	0.00							
	Общо за групи I, II, III, IV и V:	0.00	0.00							

Дата: 22.02.2022 г. Главен счетоводител: _____
 Ръководител: _____
 (име и фамилия)
 (име и фамилия)

ОБЩИНА ВЪРБИЦА

(бюджетна организация, предприемателство по чл. 165, ал. 1 от ЗПФ, поделение)
 гр. Върбица, ул. "Свети Кирил и Методи" 40

ЕИК/БУЛСТАТ

000 931 415

КОД ПО ЕБК

7 7 0 3

телефон:

Web-адрес

http://www.varbica.org

e-mail

ОТЧЕТ ЗА ПРИХОДИТЕ И РАЗХОДИТЕ НА

ОБЩИНА ВЪРБИЦА

КЪМ

31 декември 2021 г.

/сборен/

IV. ВСИЧКО
(в левове)

Текуща година
(в левове)

7

Предходна година
31 декември (в левове)

8

№	Раздели, групи, статии	I. ОТЧЕТНА ГРУПА "БЮДЖЕТ"		ПОТЧЕТНА ГРУПА "СМЕТКИ ЗА СРЕДСТВА ОТ ЕВРОПЕЙСКИЯ СЪЮЗ"		III. ОТЧЕТНА ГРУПА "ДРУГИ СМЕТКИ И ДЕЙНОСТИ" (ДСД)		IV. ВСИЧКО	
		Текуща година (в левове)	Предходна година 31 декември (в левове)	Текуща година (в левове)	Предходна година 31 декември (в левове)	Текуща година (в левове)	Предходна година 31 декември (в левове)	Текуща година (в левове)	Предходна година 31 декември (в левове)
а	A. ПРИХОДИ, ПОМОЩИ И ДАРЕНИЯ	1	2	3	4	5	6	7	8
б	1. Текущи приходи								
	1. Данъци, осигурителни вноски и приравнени на тях приходи	503 687.78	379 839.57					503 687.78	379 839.57
	2. Приходи от такси, лицензи и вноски	407 166.63	401 185.80					407 166.63	401 185.80
	3. Приходи от административни глоби и санкции	21 423.07						21 423.07	
	4. Приходи от услуги	62 607.88	39 935.28					62 607.88	39 935.28
	5. Приходи от наеми	372 404.48	264 881.86					372 404.48	264 881.86
	6. Приходи от концесии								
	7. Приходи от лихви	35 443.14	23 195.23					35 443.14	23 195.23
	8. Приходи от дивиденди и дялово участие								
	9. Други текущи приходи	155 772.69	118 184.84					155 772.69	118 184.84
	Общо за група I:	1 558 505.67	1 227 222.58					1 558 505.67	1 227 222.58
	II. Продажби на нефинансови активи								
	1. Продажбе на материали, стоки и продукция	(12 436.84)	21 818.68					(12 436.84)	21 818.68
	2. Продажба на нефинансови дълготрайни активи	250 575.83	131 184.00					250 575.83	131 184.00
	Общо за група II:	238 138.99	153 002.68					238 138.99	153 002.68
	III. Коректив за приходи	(9 896.65)	(11 293.84)					(9 896.65)	(11 293.84)
	в т.ч. Коректив за данък в/у приходите от стоп. дейност	(9 896.65)	(11 293.84)					(9 896.65)	(11 293.84)
	IV. Приходи от застрахователни обезщетения								
	V. Приходи от помощи и дарения		157.26						157.26
	1. Помощи и дарения от Европейския съюз								
	2. Други помощи и дарения от чужбина	1 667.05	18 073.63					1 667.05	18 073.63
	3. Др. безвъзмездно получени средства по межд. и др. програми								
	4. Помощи и дарения от страната	746.00	836.74					746.00	836.74
	Общо за група V:	2 413.05	18 910.37					2 413.05	18 910.37
	Общо за раздел "A":	1 789 961.06	1 387 999.05					1 789 961.06	1 387 999.05
	Б. РАЗХОДИ								
	I. Текущи нелихвени разходи								
	1. Разходи за материали	1 379 790.32	1 365 889.67					1 379 790.32	1 365 889.67
	2. Разходи за външни услуги и наеми	1 820 457.85	1 337 931.32					1 820 457.85	1 337 931.32
	3. Разходи за амортизации	707 040.67	1 221 307.65					707 040.67	1 221 307.65
	4. Разходи за възнаграждения на персонал	6 709 263.08	5 620 037.96					6 709 263.08	5 620 037.96
	5. Разходи за осигурителни вноски	1 357 298.98	1 164 594.01					1 357 298.98	1 164 594.01
	6. Разходи за данъци и такси	75 889.24	96 624.15					75 889.24	96 624.15
	7. Разходи за командировки	9 626.37	8 508.62					9 626.37	8 508.62
	8. Разходи за застраховане и други финансови услуги	60 934.51	58 626.29					60 934.51	58 626.29
	9. Други нелихвени разходи	36 599.28	26 157.15					36 599.28	26 157.15
	10. Разходи за провизии за вземания								
	Общо за група I:	12 156 900.30	10 899 696.82					12 156 900.30	10 899 696.82
	II. Балансова стойност на продадени нефин. активи								
	1. на продадени материали, стоки и продукция								
	2. на продадени нефинансови дълготрайни активи	62 967.40	47 079.08					62 967.40	47 079.08
	3. на продадени конфискувани нефинансови активи								
	Общо за група II:	62 967.40	47 079.08					62 967.40	47 079.08
	III. Разходи за лихви								
	1. Разходи за лихви по земи и дългове	9 657.31	10 374.00					9 657.31	10 374.00
	2. Други разходи за лихви	38.52						38.52	
	Общо за група III:	9 695.83	10 374.00					9 695.83	10 374.00
	Общо за раздел "Б":	1 131 486.88	584 018.09					1 131 486.88	584 018.09
	Общо за отчетна година:	740 768.34	515 664.79					740 768.34	515 664.79

Раздели, групи, статии	Код	I. ОТЧЕТНА ГРУПА "БЮДЖЕТ"		ПОЧЕТНА ГРУПА "СМЕТКА ЗА СРЕДСТВА ОТ ЕВРОПЕЙСКИЯ СЪЮЗ"		III. ОТЧЕТНА ГРУПА "ДРУГИ СМЕТКИ И ДЕЙНОСТИ" (ДСД)		IV. ВСИЧКО	
		Текуща година (в левове)	Преходна година 31 декември (в лева)	Текуща година (в левове)	Преходна година 31 декември (в лева)	Текуща година (в левове)	Преходна година 31 декември (в лева)	Текуща година (в левове)	Преходна година 31 декември (в лева)
IV. Трансфери към домакинства	6								
1. Осигурителни плащания и други текущи трансфери	0641								
2. Капиталови трансфери към домакинства	0642	54 248.20	45 408.50					54 248.20	45 408.50
Общо за група IV:	0640	54 248.20	45 408.50					54 248.20	45 408.50
V. Субсидии и капиталови трансфери									
1. Текущи субсидии и трансфери към други лица	0651	78 227.90	68 797.86					78 227.90	68 797.86
2. Капиталови трансфери към други лица	0652								
Общо за група V:	0650	78 227.90	68 797.86					78 227.90	68 797.86
VI. Разходи за активи, капитализирани в ДСД	0660	38 247.58	354 389.85						
VII. Корективи за разходи и пролобяване на активи в т.ч. Коректив за придобиване по стопански начин	0670								
Общо за раздел "B":	0699	12 400 287.21	11 425 746.11					12 400 287.21	11 425 746.11
V. ТРАНСФЕРИ МЪЖ БЮДЖЕТНИ ОРГАНИЗАЦИИ									
1. Касови трансфери м/у бюджетни организации (нето)	0681	10 209 980.71	8 231 400.49						
2. Приписани трансфери м/у бюджетни организации (нето)	0682	(45 532.80)	(45 532.80)						
Общо за раздел "B":	0680	10 164 447.91	8 185 867.69					10 164 447.91	8 185 867.69
Г. РЕЗУЛТАТ ОТ ФИНАНСОВИ ОПЕРАЦИИ									
1. Нето-резултат от продажби на финансови активи	0761								
2. Курсови разлики от валутни операции (нето)	0762								
Общо за раздел "Г":	0760								
Д. ПРЕХОДНИ И ДРУГИ СЪБИТИЯ									
I. Прехвърлени нетни активи									
1. Прехвърлени нетни активи м/у бюджет организации	0771	154 001.48	384 523.67						
2. Прехвърлени нетни активи от/за други предприятия	0772	675.92	1 329.42						
Общо за група I:	0770	154 677.40	385 853.09					154 677.40	385 853.09
II. Промяна в нетните активи от преоценки (нето)									
1. Преоценки на нефинансови активи	0781		58 671.83						58 671.83
2. Преоценки на финансови активи	0782								
3. Преоценки на пасиви	0783								
Общо за група II:	0780		58 671.83						58 671.83
III. Прираст на нетните активи от други събития									
1. Прираст от конфискувани активи	0791								
2. Отписани задължения	0792								
3. Увеличение на нефинансови активи от други събития	0793	49 232.80							
4. Увеличение на финансови активи от други събития	0794	11 920.87							
5. Намаление на пасиви от други събития	0795								
Общо за група III:	0790	61 153.67						61 153.67	
IV. Намаление на нетните активи от други събития									
1. Отписани публични вземания	0691								
2. Отписани други вземания	0692								
3. Намаление на нефинансови активи от други събития	0693	1 020.12	17 251.22						
4. Намаление на финансови активи от други събития	0694								
5. Увеличение на пасиви от други събития	0695								
Общо за група IV:	0690	1 020.12	17 251.22					1 020.12	17 251.22
Общо за раздел "Д": (I + II + III - IV.)	0799	153 657.28	488 427.37					153 657.28	488 427.37
Изменение на нетните активи за периода	1000	(292 220.96)	(1 363 452.00)	(3 421 750.41)	772 062.74	93 633.34	59 606.98	6 108 181.75	(101,667.96)

Дата:

22.02.2022 г.

Главен счетоводител:

Ръководител:





ОТЧЕТ ЗА ПРИХОДИТЕ И РАЗХОДИТЕ на

Раздели, групи, статии

Община Върбица

към


31 декември 2021 г.

сборен

№	I. ОТЧЕТНА ГРУПА "БЮДЖЕТ"		II. ОТЧЕТНА ГРУПА "ДРУГИ СМЕТКИ И ДЪЛНОСТИ" (ДСД)		IV. ВСИЧКО	
	Текуща година	Преходна година (31 декември)	Текуща година	Преходна година (31 декември)	Текуща година	Преходна година (31 декември)
6	1	2	3	4	5	6
A. ПРИХОДИ, ПОМОЩИ И ДАРЕНИЯ						
I. Текущи приходи						
0711	504	380			504	380
0712	407	401			407	401
0713	21				21	
0714	63	40			63	40
0715	372	265			372	265
0716						
0717	35	23			35	23
0718						
0719	156	118			156	118
0710	1 559	1 227			1 559	1 227
Общо за група I:						
II. Продажи на нефинансови активи						
0721	(12)	22			(12)	22
0722	251	131			251	131
0723						
0720	238	153			238	153
III. Коректив за приходи						
0730	(9)	(11)			(9)	(11)
0739	(9)	(11)			(9)	(11)
0740		0				0
IV. Приходи от застрахователни обезщетения						
0751						
0752	2	18			2	18
0753						
0754	1	1			1	1
0750	2	19			2	19
0700	1 790	1 388			1 790	1 388
B. РАЗХОДИ						
I. Текущи нелихвени разходи						
0601	1 380	1 366	779	223	2 159	1 588
0602	1 820	1 338	121	2	1 941	1 340
0603	707	1 221			707	1 221
0604	6 709	5 620	189	296	7 107	5 916
0605	1 357	1 165	41	64	1 398	1 228
0606	76	97			76	97
0607	10	9			10	9
0608	61	59			61	59
0609	37	26			37	26
0611						
0610	12 157	10 900	1 131	584	14 029	11 909
II. Балансова стойност на продадени нефинансови активи						
0621						
0622	63	47			63	47
0623						
0620	63	47			63	47
III. Разходи за лихви						
0631	10	10			10	10



Раздели, групи, статии	I. ОТЧЕТНА ГРУПА "БЮДЖЕТ"		II. ОТЧЕТНА ГРУПА "ДРУГИ СМЕТКИ И ДЕЛНОСТИ" (ДСД)		IV. ВСИЧКО	
	Текуща година	Преходна година (31 декември)	Текуща година	Преходна година (31 декември)	Текуща година	Преходна година (31 декември)
2. Други разходи за лихви	0	0	5	6	7	8
Общо за група III:	10	10			10	10
IV. Трансфери към домакинства	54	45			54	45
1. Осигурителни плащания и други текущи трансфери	54	45			54	45
2. Капиталови трансфери към домакинства						
Общо за група IV:	54	45			54	45
V. Субсидии и капиталови трансфери	78	69			78	69
1. Текущи субсидии и трансфери към други лица	78	69			78	69
2. Капиталови трансфери към други лица						
Общо за група V:	78	69			78	69
VI. Разходи за активи, капитализирани в отчетна група "ДСД"	38	354			78	69
VII. Корективи за разходи и придобиване на активи в т.ч. Коректив за придобиване по стопански начин				(6 755)		
Общо за раздел "Б":	12 400	11 426	7 849	161	14 234	12 171
V. ТРАНСФЕРИ МЕЖДУ БЮДЖЕТНИ ОРГАНИЗАЦИИ						
1. Касови трансфери между бюджетни организации (нето)	10 210	8 231	4 427		14 637	9 601
2. Приписани трансфери между бюджетни организации (нето)	(46)	(46)			(46)	(46)
Общо за раздел "В":	10 164	8 186	4 427		14 591	9 555
I. РЕЗУЛТАТ ОТ ФИНАНСОВИ ОПЕРАЦИИ						
1. Нето-резултат от продажби на финансови активи						
2. Курсови разлики от валутни операции (нето)						
Общо за раздел "Г":						
Д. ПРЕОЦЕНКИ И ДРУГИ СЪБИТИЯ						
1. Прехвърлени нетни активи между бюджетни организации	154	385				
2. Прехвърлени нетни активи от/за други предприятия	1	1				
Общо за група I:	155	386				
II. Промяна в нетните активи от преоценки (нето)						
1. Преоценки на нефинансови активи						
2. Преоценки на финансови активи	59	59				
3. Преоценки на пасиви						
Общо за група II:	59	59				
III. Прираст на нетните активи от други събития						
1. Прираст от конфискувани активи						
2. Отписани задължения						
3. Увеличение на нефинансови активи от други събития						
4. Увеличение на финансови активи от други събития	49	49				
5. Намаление на пасиви от други събития	12	12				
Общо за група III:	61	61				
IV. Намаление на нетните активи от други събития						
1. Отписани публични вземания						
2. Отписани други вземания						
3. Намаление на нефинансови активи от други събития	1	17				
4. Намаление на финансови активи от други събития						
5. Увеличение на пасиви от други събития						
Общо за група IV:	1	17				
Общо за раздел "Д": (I + II + III - IV)	154	488				
Общо за група IV:	(292)	(1 363)	(3 422)	(102)	247	535



Ръководител на одитен екип: *[Signature]* Дата: 22.02.2022 г.
 Директор на дирекция: *[Signature]*

Финансов отчет, отнесен към отчетна година, валежа в изхода
 Общо за раздел "Д": (I + II + III - IV)
 Изменения в нетните активи за периода 2022 г.

Главен счетоводител: *[Signature]*

ГБК код	ПРЕХОДНА ГОДИНА - САЛДА ПО СМЕТКИ		ПРЕХОДНА ГОДИНА - САЛДА ПО СМЕТКИ		ПРЕХОДНА ГОДИНА - САЛДА ПО СМЕТКИ	
	БЮДЖЕТ	към 31.12.2020 г.	"С Е С"	към 31.12.2020 г.	"Д С Д"	към 31.12.2020 г.
7703	КРАЙНИ САЛДА с/ки гр. 10, 11 и р-л 6 и 7		КРАЙНИ САЛДА с/ки гр. 10, 11 и р-л 6 и 7		КРАЙНИ САЛДА с/ки гр. 10, 11 и р-л 6 и 7	
с / ка	ДЕБИТ	КРЕДИТ	ДЕБИТ	КРЕДИТ	ДЕБИТ	КРЕДИТ
10-11						
1001		8 768 348.05	1 391 830.73			
1101		7 096 985.27	0.00	4 141 169.80		16 004 296.55
Р-ел 6						
6010	601 605 98			207 36		
6011	28 059 30			3 807 89		
6012	183 963 94			186 613 04		
6013	2 846 17					
6014	48 815 02			12 222 83		
6015	13 841 67					
6017	6 025 12			1 311 60		
6018	19 733 85					
6019	460 998 62			18 350 00		
6021	853 536 04					
6022	4 350 01					
6023	40 016 72					
6025	7 989 80			1 332 80		
6026	1 382 04					
6027	2 498 80					
6028	120 00					
6029	428 037 91			681 82		
6030	85 470 03		x	x	x	x
6033	577 349 65		x	x	x	x
6034	317 191 80		x	x	x	x
6035	111 356 66		x	x	x	x
6036	71 044 98		x	x	x	x
6037	x	x	x	x	515 664 79	
6039	58 894 53		x	x		
6041	108 093 84			6 988 00		
6042	4 519 409 93			104 239 52		
6043	837 690 62			184 628 88		
6044	29 032 32					
6047	322 734 84	x			x	
6048	x	278 416 14	x		x	
6049	81 512 55					
6051	762 451 41			39 575 14		
6052	266 466 78			15 302 93		
6055	135 675 82			8 756 28		
6061	7 728 29					
6062	77 205 16					
6063	6 173 08					
6065	5 517 62					
6076	354 389 85					
6079	10 186 49					
6093	8 508 62					
6095	7 103 42					
6098	8 867 24					
6131	22 018 00					
6143	25 061 08					
6203	17 158 21					
6209	41 468 08					
6221	10 374 00					
6411	12 927 00					
6421	32 481 50					
6451	68 797 86					
6992	17 251 22					
6995				11 950 35		
Р-ел 7						
7011		379 839 57				
7041		262 045 17				
7051		139 140 63				
7110		39 935 28				
7113		21 818 68				
7121		27 696 32				
7123		237 185 54				
7131		106 850 00				
7143		24 334 00				
7189		45 532 80				
7190	11 293 84					

7192		157.26				
7199		72 652.04				
7271		23 195.23				
7392			85.04			
7411		836.74				
7491		18 073.63				
7511		7 854 654.00				
7522		596 211.94				
7524	219 465.45				115 186.95	
7532					1 254 168.77	
7601		8 831.20	8 831.20			
7602		17 998.00				17 998.00
7609	x	x	x	x		354 389.85
7612		357 544.47			7 591.20	
7643		150.00				
7682	45 532.80					
7692		1 329.42				22 527.68
7801		58 671.83				
7992		49 232.80				
7995		11 920.87				55 077.30
6-7	11 997 705.56	10 634 253.56	604 884.68	1 376 946.92	533 662.79	431 994.83



БЮДЖЕТНА ОРГАНИЗАЦИЯ		ОБЩИНА ВЪРБИЦА	
Код на общински разпоредител с бюджет		АДРЕС	гр. Върбица, ул. "Септемврийско Въстание" 40
ЕНК/БУЛСТАТ	000 931 415	e-mail	
КОД ПО ЕБК	7 7 0 3	година	2021
		телефон:	05391 20 92
		Web-адрес	http://www.varbitsa.org
БАЛАНС	/сборен/	Обор. ведомост	/СБОРНА/
		Дата на изготвяне	22.02.2022 г.

Отчетен касов дефицит/излишък към 31 декември 2021 г. (данни от касовите отчети)		Отчетени суми в левове
1) Отчетен касов дефицит/излишък по БЮДЖЕТА (дефицит "-" / излишък "+")		(144 794.00)
2) Отчетен касов дефицит/излишък по СМЕТКИТЕ ЗА СРЕДСТВАТА ОТ ЕС (дефицит "-" / излишък "+")		8 394.00
в това число:	2.1) СЕС - НФ-КСФ	8 394.00
	2.2) СЕС - РА	0.00
	2.3) СЕС - ДЕС	0.00
	2.4) СЕС - ДМП	0.00
3) Касов дефицит/излишък по СМЕТКИТЕ ЗА ЧУЖДИ СРЕДСТВА (дефицит "-" / излишък "+")		0.00
ВСИЧКО касов дефицит/излишък, отчетен в БЮДЖЕТ, СЕС и Сметките за чужди средства		(136 400.00)

В тази таблица се попълват данни за показателя V. БЮДЖЕТНО САЛДО от тримесечните касови отчети за съответния период на първостепенните разпоредители с бюджет, ДВУ, БАН, бюджетните организации по чл. 13, ал. 4 от ЗПФ и от Националния фонд.

В случай, че не се прилага някоя от финансово-правните форми или пък е отчетено нулево бюджетно салдо, задължително се попълва числото нула в съответната клетка!

Ако някоя от клетките в тази таблица не е попълнена (включително не е въведена стойност нула) и са въведени стойности в дебитния и кредитния оборот на таблица "TRIAL-BALANCE", ще се появи съобщението "**Непопълнен ред в таблица 'Cash-deficit'!**" в тази таблица и таблиците за баланса и ОПР във файла, който се представя в МФ.

Тази таблица не е необходимо да се попълва от подведомствените разпоредители с бюджет на горепосочените организации, тъй като информацията се съдържа в съответния сборен касов отчет, който се изпраща на МФ.



ОТЧЕТНА ГРУПА (СТОПАНСКА ОБЛАСТ) "БЮДЖЕТ"

ГБК код	"БЮДЖЕТ"		"БЮДЖЕТ"		"БЮДЖЕТ"	
	НАЧАЛНО САЛДО		ОБОРОТИ ПРЕЗ ГОДИНАТА		КРАЙНО САЛДО	
с / ка	ДЕБИТ	КРЕДИТ	Дебитен оборот	Кредитен оборот	ДЕБИТ	КРЕДИТ
7703	30 013 234.27	30 013 234.27	76 974 566.66	76 974 566.66	53 248 540.54	53 248 540.54
1-9						
1001		8 768 348.05			0.00	8 768 348.05
1101		5 733 533.27			0.00	5 733 533.27
1623	x	587 517.88	42 548.09		x	544 969.79
1625	x		42 548.09	42 548.09	x	0.00
2010	207 561.72	x			207 561.72	x
2031	4 740 957.51	x		3 400.00	4 737 557.51	x
2032	144 572.10	x			144 572.10	x
2038	85 000.00	x			85 000.00	x
2039	9 412 042.96	x	298 524.81	11 000.00	9 699 567.77	x
2041	268 814.29	x	110 597.15	24 280.54	355 130.90	x
2049	1 332 193.23	x	37 293.42	207.51	1 369 279.14	x
2051	112 083.54	x	5 600.00	6 800.00	110 883.54	x
2059	535 828.00	x		20 000.00	515 828.00	x
2060	296 791.20	x			296 791.20	x
2071	1 152 178.70	x	3 853 121.31	3 865 673.45	1 139 626.56	x
2079	154 433.97	x	1 440.00	1 440.00	154 433.97	x
209	504 244.47	x	104 277.23		608 521.70	x
2101	20 294.80	x			20 294.80	x
2102	13 982.82	x			13 982.82	x
2107	52 392.00	x			52 392.00	x
2109	162 964.00	x	48 600.00		211 564.00	x
2201	x	x	x	x	x	x
2202	x	x	x	x	x	x
2203	x	x	x	x	x	x
2413	x	2 018 408.60	2 736.00	589 751.07	x	2 605 423.67
2414	x	1 431 501.92	6 360.86	56 689.25	x	1 481 830.31
2415	x	607 040.43	25 460.00	(14 824.12)	x	566 756.31
2416	x	284 334.64		10 332.61	x	294 667.25
2417	x	x	x	x	x	0.00
2419	x	256 650.13		61 748.53	x	318 398.66
2420	x	185 296.53		3 961.52	x	189 258.05
3020	103 604.14	x	1 221 571.62	1 182 787.25	142 388.51	x
3040	4 371.03	x			4 371.03	x
4010	x	61 064.01	8 314 418.27	8 369 312.96	x	115 958.70
4020	126 883.90	x	1 574 927.05	1 606 512.81	95 298.14	0.00
4110	179 654.62	x	834 457.93	783 809.57	230 302.98	x
4211	x	6 293.02	6 528 652.82	6 525 525.30	x	3 165.50
4230	x	322 734.84	322 734.84	408 606.85	x	408 606.85
451	12 704.22	x	27 597.00	22 500.68	17 800.54	x
4510	x		73 027.90		x	0.00
4511		5 333.36	484 650.76	474 337.76	4 979.64	0.00
4512		2 413.91	71 455.68	73 865.98	0.00	4 824.21
4523	612.53		9 177.95	9 096.65	693.83	0.00
4555	x				x	0.00
4556			1 402 458.11	1 402 458.11	0.00	0.00
4557			199 250.87	199 250.87	0.00	0.00
4611			277 307.56	277 307.56	0.00	0.00
4624		0.07	0.07		0.00	0.00
4682					0.00	0.00
4684					0.00	0.00
4684		123 303.73	164 654.56	136 880.70	0.00	95 529.87
4831	x	800.00		2 726.04	x	3 526.04
4887	927.88	x	743 833.10	742 891.56	1 869.42	x
4897	x		156 522.90	156 522.90	x	0.00
4970						0.00
4971		46 773.22	38 804.22	33 299.57	0.00	0.00
5011	3 816.33	x	827 115.35	830 931.68	0.00	41 268.57
5013	609 498.65	x	17 685 632.57	17 834 917.90	0.00	x
5111	50 000.00	x			460 213.32	x
5114	152 939.00	x			50 000.00	x
6010	x	x	678 404.23		152 939.00	x
6011	x	x	34 471.12	61 716.73	616 687.50	0.00
					34 471.12	0.00



ЕБК код	"БЮДЖЕТ"		"БЮДЖЕТ"		"БЮДЖЕТ"	
	НАЧАЛНО САЦО		ОБОРОТИ ПРЕЗ ГОДИНАТА		КРАЙНО САЦО	
с/ка	ДЕБИТ	КРЕДИТ	Дебитен оборот	Кредитен оборот	ДЕБИТ	КРЕДИТ
7703						
6012	x	x	907 710.07	692 627.76	215 082.31	0.00
6013	x	x	5 854.70		5 854.70	0.00
6014	x	x	45 859.21	51.76	45 807.45	0.00
6015	x	x	13 374.26		13 374.26	0.00
6016	x	x	14 073.12		14 073.12	0.00
6017	x	x	7 358.24		7 358.24	0.00
6018	x	x	12 891.06		12 891.06	0.00
6019	x	x	417 113.18	2 922.62	414 190.56	0.00
6021	x	x	1 225 764.48	118.80	1 225 645.68	0.00
6022	x	x	4 852.61		4 852.61	0.00
6023	x	x	45 248.30	1 614.78	43 633.52	0.00
6025	x	x	6 334.00		6 334.00	0.00
6026	x	x	1 870.00		1 870.00	0.00
6027	x	x	3 772.88		3 772.88	0.00
6028	x	x	480.00		480.00	0.00
6029	x	x	572 727.67	43 239.11	529 488.56	0.00
6030	x	x	8 303.32		8 303.32	0.00
6033	x	x	599 932.26		599 932.26	0.00
6034	x	x	43 513.78	2 031.26	41 482.52	0.00
6035	x	x	(14 824.12)		(14 824.12)	0.00
6036	x	x	10 332.61		10 332.61	0.00
6037	x	x	x	x	0.00	0.00
6039	x	x	61 814.08		61 814.08	0.00
6041	x	x	131 051.44		131 051.44	0.00
6042	x	x	5 238 020.56		5 238 020.56	0.00
6043	x	x	1 036 736.80		1 036 736.80	0.00
6044	x	x	120 452.50		120 452.50	0.00
6047	x	x	408 606.85		408 606.85	x
6048	x	x		322 734.84	x	322 734.84
6049	x	x	100 049.00	2 919.23	97 129.77	0.00
6051	x	x	882 640.54		882 640.54	0.00
6052	x	x	314 422.85		314 422.85	0.00
6055	x	x	160 235.59		160 235.59	0.00
6061	x	x	3 948.42		3 948.42	0.00
6062	x	x	64 492.67		64 492.67	0.00
6063	x	x	1 760.00		1 760.00	0.00
6065	x	x	5 688.15		5 688.15	0.00
6071	x	x	4 380.60		4 380.60	0.00
6076	x	x	38 247.58		38 247.58	0.00
6090	x	x	10 685.34		10 685.34	0.00
6091	x	x	4 065.00		4 065.00	0.00
6093	x	x	8 803.52	1 190.50	7 613.02	0.00
6094	x	x	2 013.35		2 013.35	0.00
6095	x	x	9 925.97		9 925.97	0.00
6098	x	x	11 922.97		11 922.97	0.00
6131	x	x	49 963.40		49 963.40	0.00
6143	x	x	11 664.00		11 664.00	0.00
6145	x	x	1 340.00		1 340.00	0.00
6203	x	x	19 058.23	2.00	19 056.23	0.00
6209	x	x	41 878.28		41 878.28	0.00
6221	x	x	9 657.31		9 657.31	0.00
6271	x	x	38.52		38.52	0.00
6411	x	x	25 285.00		25 285.00	0.00
6421	x	x	29 063.20	100.00	28 963.20	0.00
6451	x	x	78 227.90		78 227.90	0.00
6992	x	x	1 020.12		1 020.12	0.00
7011	x	x		503 687.78	0.00	503 687.78
7041	x	x		268 736.48	0.00	268 736.48
7051	x	x	687.00	139 117.15	0.00	138 430.15
7090	x	x		21 423.07	0.00	21 423.07
7110	x	x	90.00	62 697.88	0.00	62 607.88
7112	x	x		1 050.00	0.00	1 050.00
7113	x	x	125 172.33	111 685.49	13 486.84	0.00
7121	x	x		49 160.66	0.00	49 160.66

КБК код	"БЮДЖЕТ"		"БЮДЖЕТ"		"БЮДЖЕТ"	
	НАЧАЛНО САЛДО		ОБОРОТИ ПРЕЗ ГОДИНАТА		КРАЙНО САЛДО	
с / ка	ДЕБИТ	КРЕДИТ	Дебитен оборот	Кредитен оборот	ДЕБИТ	КРЕДИТ
7123	x	x		323 243.82	0.00	323 243.82
7131	x	x		192 322.50	0.00	192 322.50
7143	x	x		44 920.00	0.00	44 920.00
7145	x	x		13 333.33	0.00	13 333.33
7189	x	x		45 532.80	0.00	45 532.80
7190	x	x	9 096.65		9 096.65	0.00
7199	x	x		110 239.89	0.00	110 239.89
7271	x	x		35 443.14	0.00	35 443.14
7411	x	x		746.00	0.00	746.00
7491	x	x		1 667.05	0.00	1 667.05
7501	x	x	3 996 691.20	3 996 691.20	0.00	0.00
7511	x	x		9 305 287.00	0.00	9 305 287.00
7522	x	x	118 144.45	1 674 823.46	0.00	1 556 679.01
7524	x	x	682 650.22	30 664.92	651 985.30	0.00
7532	x	x			0.00	0.00
7601	x	x		4 196.00	0.00	4 196.00
7602	x	x		49 963.40	0.00	49 963.40
7609	x	x	x	x	0.00	0.00
7612	x	x		86 040.82	0.00	86 040.82
7613	x	x		13 801.26	0.00	13 801.26
7682	x	x	45 532.80		45 532.80	0.00
7692	x	x	21 077.84	21 753.76	0.00	675.92
7992	x	x			0.00	0.00
1-7	20 441 347.61	20 441 347.61	64 069 077.30	64 069 077.30	34 327 987.90	34 327 987.90
9120	1 069.90	x			1 069.90	x
9200	x	2 653 364.03	3 209 332.38	2 391 141.52	x	1 835 173.17
9214		x			0.00	x
9233	x	3 000 000.00			x	3 000 000.00
9289	1 141.00	x			1 141.00	x
9299	x	2 350 000.00			x	2 350 000.00
9800	x	x	2 290 564.89		2 290 564.89	0.00
9801	x	x	1 406 186.70		1 406 186.70	0.00
9803	x	x		4 555 661.47	0.00	4 555 661.47
9808	x	x	100 576.63	46 057.61	54 519.02	0.00
9809	x	x		13 800.00	0.00	13 800.00
9860	x	x		5 528 589.19	0.00	5 528 589.19
9909	1 430 715.93	x	88 182.04	17 270.51	1 501 627.46	x
9913	134 387.04	x	126 049.79	134 387.04	126 049.79	x
9923	x			6 231.90	x	6 231.90
9941	x	x			0.00	0.00
9944	x	x			0.00	0.00
9981	x	1 568 522.63	149 775.84	212 350.12	x	1 631 096.91
9989	8 004 572.79	x	5 534 821.09		13 539 393.88	x
9	9 571 886.66	9 571 886.66	12 905 489.36	12 905 489.36	18 920 552.64	18 920 552.64
Общо	30 013 234.27	30 013 234.27	76 974 566.66	76 974 566.66	53 248 540.54	53 248 540.54



ОТЧЕТНА ГРУПА (СТОП. ОБЛАСТ) "СМЕТКИ ЗА СРЕДСТВА ОТ ЕВРОПЕЙСКИЯ СЪЮЗ"

ЕВК код	"Сметки за средства от ЕС"		"Сметки за средства от ЕС"		"Сметки за средства от ЕС"	
	НАЧАЛНО САЛДО		ОБОРОТИ ПРЕЗ ГОДИНАТА		КРАЙНО САЛДО	
с / ка	ДЕБИТ	КРЕДИТ	Дебитен оборот	Кредитен оборот	ДЕБИТ	КРЕДИТ
7703	14 398 836.83	14 398 836.83	43 480 614.05	43 480 614.05	24 496 557.57	24 496 557.57
I - 9	14 398 836.83	14 398 836.83	43 480 614.05	43 480 614.05	24 496 557.57	24 496 557.57
1001	1 391 830.73	27 811.98	0.00	0.00	1 391 830.73	27 811.98
1101	0.00	4 913 232.04	0.00	0.00	0.00	4 913 232.04
1623	0.00	0.00	0.00	0.00	0.00	0.00
1625	0.00	0.00	0.00	0.00	0.00	0.00
2010	0.00	0.00	0.00	0.00	0.00	0.00
2031	0.00	0.00	0.00	0.00	0.00	0.00
2032	0.00	0.00	0.00	0.00	0.00	0.00
2038	0.00	0.00	0.00	0.00	0.00	0.00
2039	0.00	0.00	0.00	0.00	0.00	0.00
2041	0.00	0.00	0.00	0.00	0.00	0.00
2049	0.00	0.00	0.00	0.00	0.00	0.00
2051	0.00	0.00	0.00	0.00	0.00	0.00
2059	0.00	0.00	0.00	0.00	0.00	0.00
2060	0.00	0.00	0.00	0.00	0.00	0.00
2071	0.00	0.00	6 748 288.34	6 748 288.34	0.00	0.00
2079	0.00	0.00	0.00	0.00	0.00	0.00
99	0.00	0.00	0.00	0.00	0.00	0.00
2101	0.00	0.00	0.00	0.00	0.00	0.00
2102	0.00	0.00	0.00	0.00	0.00	0.00
2107	0.00	0.00	0.00	0.00	0.00	0.00
2109	0.00	0.00	0.00	0.00	0.00	0.00
2201	0.00	0.00	0.00	0.00	0.00	0.00
2202	0.00	0.00	0.00	0.00	0.00	0.00
2203	0.00	0.00	0.00	0.00	0.00	0.00
2413	0.00	0.00	0.00	0.00	0.00	0.00
2414	0.00	0.00	0.00	0.00	0.00	0.00
2415	0.00	0.00	0.00	0.00	0.00	0.00
2416	0.00	0.00	0.00	0.00	0.00	0.00
2417	0.00	0.00	0.00	0.00	0.00	0.00
2419	0.00	0.00	0.00	0.00	0.00	0.00
2420	0.00	0.00	0.00	0.00	0.00	0.00
3020	0.00	0.00	0.00	0.00	0.00	0.00
3040	0.00	0.00	0.00	0.00	0.00	0.00
4010	0.00	0.00	3 450 152.97	3 450 152.97	0.00	0.00
4020	3 356 149.48	0.00	0.00	3 356 149.48	0.00	0.00
4110	0.00	0.00	0.00	0.00	0.00	0.00
4211	0.00	0.00	188 955.56	188 955.56	0.00	0.00
4230	0.00	0.00	0.00	0.00	0.00	0.00
4291	0.00	0.00	0.00	0.00	0.00	0.00
4510	0.00	0.00	16 279.28	16 279.28	0.00	0.00
4511	0.00	0.00	0.00	0.00	0.00	0.00
4512	0.00	0.00	0.00	0.00	0.00	0.00
4523	0.00	2 253 375.64	2 253 375.64	0.00	0.00	0.00
4555	0.00	0.00	41 981.13	41 981.13	0.00	0.00
4556	0.00	0.00	15 697.72	15 697.72	0.00	0.00
4557	0.00	0.00	9 729.09	9 729.09	0.00	0.00
4611	0.00	0.00	0.00	0.00	0.00	0.00
4624	0.00	3.19	0.00	0.00	0.00	3.19
4682	0.00	0.00	57 806.60	105 276.74	0.00	47 470.14
4684	123 303.73	0.00	79 074.10	59 377.82	143 000.01	0.00
4831	0.00	0.00	0.00	0.00	0.00	0.00
4887	0.00	0.00	0.00	0.00	0.00	0.00
4897	0.00	0.00	0.00	0.00	0.00	0.00
4970	2 253 375.64	0.00	0.00	0.00	0.00	0.00
4971	0.00	0.00	0.00	2 253 375.64	0.00	0.00
5011	0.00	0.00	0.00	0.00	0.00	0.00
5013	69 763.27	0.00	4 294 050.54	4 331 877.61	31 936.20	0.00
5111	0.00	0.00	0.00	0.00	0.00	0.00
5114	0.00	0.00	0.00	0.00	0.00	0.00
6010	0.00	0.00	0.00	0.00	0.00	0.00
6011	0.00	0.00	10 603.39	0.00	10 603.39	0.00



ЕБК код 7703	"Сметки за средства от ЕС"		"Сметки за средства от ЕС"		"Сметки за средства от ЕС"	
	НАЧАЛНО САЛДО		ОБОРОТИ ПРЕЗ ГОДИШАТА		КРАЙНО САЛДО	
	ДЕБИТ	КРЕДИТ	Дебитен оборот	Кредитен оборот	ДЕБИТ	КРЕДИТ
6012	0.00	0.00				
6013	0.00	0.00	693 122.45	0.00	693 122.45	0.00
6014	0.00	0.00	0.00	0.00	0.00	0.00
6015	0.00	0.00	57 929.19	0.00	57 929.19	0.00
6016	0.00	0.00	0.00	0.00	0.00	0.00
6017	0.00	0.00	0.00	0.00	0.00	0.00
6018	0.00	0.00	91.20	0.00	91.20	0.00
6019	0.00	0.00	0.00	0.00	0.00	0.00
6021	0.00	0.00	17 779.54	75.00	17 704.54	0.00
6022	0.00	0.00	0.00	0.00	0.00	0.00
6023	0.00	0.00	9 155.60	0.00	9 155.60	0.00
6025	0.00	0.00	0.00	0.00	0.00	0.00
6026	0.00	0.00	22 974.80	0.00	22 974.80	0.00
6027	0.00	0.00	0.00	0.00	0.00	0.00
6028	0.00	0.00	0.00	0.00	0.00	0.00
6029	0.00	0.00	0.00	0.00	0.00	0.00
6030	0.00	0.00	92 462.80	4 000.00	88 462.80	0.00
6033	0.00	0.00	0.00	0.00	0.00	0.00
34	0.00	0.00	0.00	0.00	0.00	0.00
6035	0.00	0.00	0.00	0.00	0.00	0.00
6036	0.00	0.00	0.00	0.00	0.00	0.00
6037	0.00	0.00	0.00	0.00	0.00	0.00
6039	0.00	0.00	0.00	0.00	0.00	0.00
6041	0.00	0.00	0.00	0.00	0.00	0.00
6042	0.00	0.00	4 875.00	0.00	4 875.00	0.00
6043	0.00	0.00	110 966.22	0.00	110 966.22	0.00
6044	0.00	0.00	73 110.67	0.00	73 110.67	0.00
6047	0.00	0.00	0.00	0.00	0.00	0.00
6048	0.00	0.00	0.00	0.00	0.00	0.00
6049	0.00	0.00	0.00	0.00	0.00	0.00
6051	0.00	0.00	0.00	0.00	0.00	0.00
6052	0.00	0.00	26 052.02	0.00	26 052.02	0.00
6055	0.00	0.00	9 549.35	0.00	9 549.35	0.00
6061	0.00	0.00	5 555.50	0.00	5 555.50	0.00
6062	0.00	0.00	0.00	0.00	0.00	0.00
6063	0.00	0.00	0.00	0.00	0.00	0.00
6065	0.00	0.00	0.00	0.00	0.00	0.00
6071	0.00	0.00	0.00	0.00	0.00	0.00
6076	0.00	0.00	0.00	0.00	0.00	0.00
6090	0.00	0.00	6 717 069.17	0.00	6 717 069.17	0.00
91	0.00	0.00	0.00	0.00	0.00	0.00
6093	0.00	0.00	0.00	0.00	0.00	0.00
6094	0.00	0.00	301.68	0.00	301.68	0.00
6095	0.00	0.00	1 001.79	0.00	1 001.79	0.00
6098	0.00	0.00	0.00	0.00	0.00	0.00
6131	0.00	0.00	0.00	0.00	0.00	0.00
6143	0.00	0.00	0.00	0.00	0.00	0.00
6145	0.00	0.00	0.00	0.00	0.00	0.00
6203	0.00	0.00	0.00	0.00	0.00	0.00
6209	0.00	0.00	30.68	0.00	30.68	0.00
6221	0.00	0.00	0.00	0.00	0.00	0.00
6271	0.00	0.00	0.00	0.00	0.00	0.00
6411	0.00	0.00	0.00	0.00	0.00	0.00
6421	0.00	0.00	0.00	0.00	0.00	0.00
6451	0.00	0.00	0.00	0.00	0.00	0.00
6992	0.00	0.00	0.00	0.00	0.00	0.00
7011	0.00	0.00	0.00	0.00	0.00	0.00
7041	0.00	0.00	0.00	0.00	0.00	0.00
7051	0.00	0.00	0.00	0.00	0.00	0.00
7090	0.00	0.00	0.00	0.00	0.00	0.00
7110	0.00	0.00	0.00	0.00	0.00	0.00
7112	0.00	0.00	0.00	0.00	0.00	0.00
7113	0.00	0.00	0.00	0.00	0.00	0.00
7121	0.00	0.00	0.00	0.00	0.00	0.00



ГБК код	"Сметки за средства от ЕС"		"Сметки за средства от ЕС"		"Сметки за средства от ЕС"	
	НАЧАЛНО САЛДО		ОБОРОТИ ПРЕЗ ГОДИНАТА		КРАЙНО САЛДО	
с / ка	ДЕБИТ	КРЕДИТ	Дебитен оборот	Кредитен оборот	ДЕБИТ	КРЕДИТ
7123	0.00	0.00	0.00	0.00	0.00	0.00
7131	0.00	0.00	0.00	0.00	0.00	0.00
7143	0.00	0.00	0.00	0.00	0.00	0.00
7145	0.00	0.00	0.00	0.00	0.00	0.00
7189	0.00	0.00	0.00	0.00	0.00	0.00
7190	0.00	0.00	0.00	0.00	0.00	0.00
7199	0.00	0.00	0.00	0.00	0.00	0.00
7271	0.00	0.00	0.00	0.00	0.00	0.00
7411	0.00	0.00	0.00	0.00	0.00	0.00
7491	0.00	0.00	0.00	0.00	0.00	0.00
7501	0.00	0.00	0.00	0.00	0.00	0.00
7511	0.00	0.00	0.00	0.00	0.00	0.00
7522	0.00	0.00	0.00	0.00	0.00	0.00
7524	0.00	0.00	0.00	564 370.42	0.00	564 370.42
7532	0.00	0.00	50.60	3 862 485.82	0.00	3 862 435.22
7601	0.00	0.00	4 196.00	0.00	4 196.00	0.00
7602	0.00	0.00	0.00	0.00	0.00	0.00
7609	0.00	0.00	0.00	0.00	0.00	0.00
7612	0.00	0.00	0.00	4 196.00	0.00	4 196.00
7613	0.00	0.00	0.00	0.00	0.00	0.00
7682	0.00	0.00	0.00	0.00	0.00	0.00
7692	0.00	0.00	0.00	0.00	0.00	0.00
7992	0.00	0.00	0.00	0.00	0.00	0.00
1-7	7 194 422.85	7 194 422.85	25 012 268.62	25 012 268.62	9 419 518.99	9 419 518.99
9120	0.00	0.00	0.00	0.00	0.00	0.00
9200	0.00	3 784 309.53	3 784 309.53	20 985.60	0.00	20 985.60
9214	0.00	0.00	0.00	0.00	0.00	0.00
9233	0.00	0.00	0.00	0.00	0.00	0.00
9289	0.00	0.00	0.00	0.00	0.00	0.00
9299	0.00	3 405 705.65	3 405 705.65	0.00	0.00	0.00
9800	0.00	0.00	20 985.60	0.00	20 985.60	0.00
9801	0.00	0.00	59 582.30	0.00	59 582.30	0.00
9803	0.00	0.00	0.00	3 437 431.51	0.00	3 437 431.51
9808	0.00	0.00	0.00	406 460.32	0.00	406 460.32
9809	0.00	0.00	0.00	0.00	0.00	0.00
9860	0.00	0.00	0.00	6 864 126.64	0.00	6 864 126.64
9909	14 398.80	0.00	0.00	0.00	14 398.80	0.00
9913	0.00	0.00	0.00	0.00	0.00	0.00
9923	0.00	0.00	0.00	0.00	0.00	0.00
9941	0.00	0.00	0.00	821 667.57	0.00	821 667.57
9944	0.00	0.00	0.00	3 511 968.14	0.00	3 511 968.14
9981	0.00	14 398.80	0.00	0.00	0.00	14 398.80
9989	7 190 015.18	0.00	11 197 762.35	3 405 705.65	14 982 071.88	0.00
9	7 204 413.98	7 204 413.98	18 468 345.43	18 468 345.43	15 077 038.58	15 077 038.58
Общо	14 398 836.83	14 398 836.83	43 480 614.05	43 480 614.05	24 496 557.57	24 496 557.57



ОТЧЕТНА ГРУПА (СТОПАНСКА ОБЛАСТ) "ДРУГИ СМЕТКИ И ДЕЙНОСТИ"

ЕБК код 7703	"Други сметки и дейности"		"Други сметки и дейности"		"Други сметки и дейности"	
	НАЧАЛНО САЛДО		ОБОРОТИ ПРЕЗ ГОДИНАТА		КРАЙНО САЛДО	
с / кл	ДЕБИТ	КРЕДИТ	Дебитен оборот	Кредитен оборот	ДЕБИТ	КРЕДИТ
I - 9	18 078 074.18	18 078 074.18	8 204 337.68	8 204 337.68	25 736 531.70	25 736 531.70
1001					0.00	0.00
1101		15 902 628.59			0.00	15 902 628.59
1623	x	x	x	x	x	x
1625	x	x	x	x	x	x
2010		x			0.00	x
2031		x			0.00	x
2032		x			0.00	x
2038		x			0.00	x
2039		x			0.00	x
2041		x			0.00	x
2049		x			0.00	x
2051		x			0.00	x
2059		x			0.00	x
2060		x			0.00	x
2071		x			0.00	x
2079		x			0.00	x
2099		x			0.00	x
2101		x			0.00	x
2102		x			0.00	x
2107		x			0.00	x
2109		x			0.00	x
2201	4 709 561.38	x	124 654.90	52 099.40	4 782 116.88	x
2202	13 040 740.63	x	6 776 394.59		19 817 135.22	x
2203	10 212.00	x			10 212.00	x
2413	x	x	x	x	x	0.00
2414	x	x	x	x	x	0.00
2415	x	x	x	x	x	0.00
2416	x	x	x	x	x	0.00
2417	x	1 858 072.21		740 768.34	x	2 598 840.55
2419	x				x	0.00
2420	x	x	x	x	x	0.00
3020		x			0.00	x
3040		x			0.00	x
4010	x				x	0.00
4020		x			0.00	0.00
4110		x			0.00	x
4211	x				x	0.00
4230	x				x	0.00
4261		x			0.00	x
4291	x				x	0.00
4510					0.00	0.00
4511					0.00	0.00
4512					0.00	0.00
4523	x				x	0.00
4555					0.00	0.00
4556					0.00	0.00
4557					0.00	0.00
4611					0.00	0.00
4624					0.00	0.00
4682					0.00	0.00
4684					0.00	0.00
4831	x	313 353.38	235 743.73	248 243.42	x	325 853.07
4887		x			0.00	x
4897	x				x	0.00
4970					0.00	0.00
4971					0.00	0.00
5011	68 78	x	52 126.46	52 195.24	0.00	x
5013	313 471.39	x	218 410.26	205 841.79	326 039.86	x
5111		x			0.00	x
5114		x			0.00	x
6010	x	x			0.00	0.00
6011	x	x			0.00	0.00



НБК код	"Други сметки и дейности"		"Други сметки и дейности"		"Други сметки и дейности"	
	НАЧАЛНО САЛДО		ОБОРОТИ ПРЕЗ ГОДИНАТА		КРАЙНО САЛДО	
с / ка	ДЕБИТ	КРЕДИТ	Дебитен оборот	Кредитен оборот	ДЕБИТ	КРЕДИТ
6012	x	x			0.00	0.00
6013	x	x			0.00	0.00
6014	x	x			0.00	0.00
6015	x	x			0.00	0.00
6016	x	x			0.00	0.00
6017	x	x			0.00	0.00
6018	x	x			0.00	0.00
6019	x	x			0.00	0.00
6021	x	x			0.00	0.00
6022	x	x			0.00	0.00
6023	x	x			0.00	0.00
6025	x	x			0.00	0.00
6026	x	x			0.00	0.00
6027	x	x			0.00	0.00
6028	x	x			0.00	0.00
6029	x	x			0.00	0.00
6030	x	x	x	x	0.00	0.00
6033	x	x	x	x	0.00	0.00
34	x	x	x	x	0.00	0.00
6035	x	x	x	x	0.00	0.00
6036	x	x	x	x	0.00	0.00
6037	x	x	740 768.34		740 768.34	0.00
6039	x	x			0.00	0.00
6041	x	x			0.00	0.00
6042	x	x			0.00	0.00
6043	x	x			0.00	0.00
6044	x	x			0.00	0.00
6047	x	x			0.00	x
6048	x	x			x	0.00
6049	x	x			0.00	0.00
6051	x	x			0.00	0.00
6052	x	x			0.00	0.00
6055	x	x			0.00	0.00
6061	x	x			0.00	0.00
6062	x	x			0.00	0.00
6063	x	x			0.00	0.00
6065	x	x			0.00	0.00
6071	x	x			0.00	0.00
6076	x	x	x	x	0.00	0.00
6090	x	x			0.00	0.00
91	x	x			0.00	0.00
6093	x	x			0.00	0.00
6094	x	x			0.00	0.00
6095	x	x			0.00	0.00
6098	x	x			0.00	0.00
6131	x	x			0.00	0.00
6143	x	x			0.00	0.00
6145	x	x			0.00	0.00
6203	x	x			0.00	0.00
6209	x	x			0.00	0.00
6221	x	x			0.00	0.00
6271	x	x			0.00	0.00
6411	x	x			0.00	0.00
6421	x	x			0.00	0.00
6451	x	x			0.00	0.00
6992	x	x			0.00	0.00
7011	x	x			0.00	0.00
7041	x	x			0.00	0.00
7051	x	x			0.00	0.00
7090	x	x			0.00	0.00
7110	x	x			0.00	0.00
7112	x	x			0.00	0.00
7113	x	x			0.00	0.00
7121	x	x			0.00	0.00



ББК код	"Други сметки и дейности"		"Други сметки и дейности"		"Други сметки и дейности"	
	НАЧАЛНО САЛДО		ОБОРОТИ ПРЕЗ ГОДИНАТА		КРАЙНО САЛДО	
с / ка	ДЕБИТ	КРЕДИТ	Дебитен оборот	Кредитен оборот	ДЕБИТ	КРЕДИТ
7123	x	x			0.00	0.00
7131	x	x			0.00	0.00
7143	x	x			0.00	0.00
7145	x	x			0.00	0.00
7189	x	x			0.00	0.00
7190	x	x			0.00	0.00
7199	x	x			0.00	0.00
7271	x	x			0.00	0.00
7411	x	x			0.00	0.00
7491	x	x			0.00	0.00
7501	x	x			0.00	0.00
7511	x	x			0.00	0.00
7522	x	x			0.00	0.00
7524	x	x			0.00	0.00
7532	x	x			0.00	0.00
7601	x	x	x	x	0.00	0.00
7602	x	x	49 963.40		49 963.40	0.00
7609	x	x		6 755 316.75	0.00	6 755 316.75
12	x	x			0.00	0.00
7613	x	x			0.00	0.00
7682	x	x			0.00	0.00
7692	x	x		21 077.84	0.00	21 077.84
7992	x	x		122 518.90	0.00	122 518.90
1-7	18 074 054.18	18 074 054.18	8 198 061.68	8 198 061.68	25 726 235.70	25 726 235.70
9120		x			0.00	x
9200	x				x	0.00
9214	4 020.00	x	6 276.00		10 296.00	x
9233	x				x	0.00
9289		x			0.00	x
9299	x				x	0.00
9800	x	x			0.00	0.00
9801	x	x			0.00	0.00
9803	x	x			0.00	0.00
9808	x	x			0.00	0.00
9809	x	x			0.00	0.00
9860	x	x			0.00	0.00
9909		x			0.00	x
9913		x			0.00	x
9923	x				0.00	
9941	x	x			x	0.00
9944	x	x			0.00	0.00
9981	x	4 020.00		6 276.00	x	10 296.00
9989		x			0.00	x
9	4 020.00	4 020.00	6 276.00	6 276.00	10 296.00	10 296.00
Общо	18 078 074.18	18 078 074.18	8 204 337.68	8 204 337.68	25 736 531.70	25 736 531.70



ОТЧЕТНА ГРУПА (СТОП. ОБЛАСТ) "СМЕТКИ ЗА СРЕДСТВА ОТ ЕВРОПЕЙСКИЯ СЪЮЗ"

БК код	"Сметки за средства от ЕС" - NF-KSF		"Сметки за средства от ЕС" - NF-KSF		"Сметки за средства от ЕС" - NF-KSF	
	НАЧАЛНО САЛДО		ОБОРОТИ ПРЕЗ ГОДИНАТА		КРАЙНО САЛДО	
с/ка	ДЕБИТ	КРЕДИТ	Дебитен оборот	Кредитен оборот	ДЕБИТ	КРЕДИТ
7703	146 846.50	146 846.50	3 407 748.72	3 407 748.72	2 259 450.83	2 259 450.83
1-9						
1001		27 811.98			0.00	27 811.98
1101		119 031.33			0.00	119 031.33
4010	x		1 758.11	1 758.11	x	0.00
4211	x		188 955.56	188 955.56	x	0.00
4510			16 279.28	16 279.28		0.00
4555			41 981.13	41 981.13		0.00
4556			15 697.72	15 697.72		0.00
4557			9 729.09	9 729.09		0.00
4624		3.19				0.00
4682			57 806.60	105 276.74		0.00
4684	123 303.73		79 074.10	59 377.82	143 000.01	
5013	23 542.77	x	907 826.91	899 433.48	31 936.20	x
6011	x	x	10 603.39		10 603.39	0.00
6012	x	x	693 122.45		693 122.45	0.00
6014	x	x	57 929.19		57 929.19	0.00
6017	x	x	91.20		91.20	0.00
6019	x	x	17 779.54	75.00	17 704.54	0.00
6022	x	x	9 155.60		9 155.60	0.00
6025	x	x	22 974.80		22 974.80	0.00
6029	x	x	20 938.36	4 000.00	16 938.36	0.00
6041	x	x	4 875.00		4 875.00	0.00
6042	x	x	110 966.22		110 966.22	0.00
6043	x	x	73 110.67		73 110.67	0.00
6051	x	x	26 052.02		26 052.02	0.00
6052	x	x	9 549.35		9 549.35	0.00
6055	x	x	5 555.50		5 555.50	0.00
6093	x	x	301.68		301.68	0.00
6094	x	x	1 001.79		1 001.79	0.00
6203	x	x	30.68		30.68	0.00
7532	x	x	50.60	1 040 632.61	0.00	1 040 582.01
7601	x	x	4 196.00		4 196.00	0.00
7612	x	x		4 196.00	0.00	4 196.00
1-7	146 846.50	146 846.50	2 387 392.54	2 387 392.54	1 239 094.65	1 239 094.65
9801	x	x	59 582.30		59 582.30	0.00
9803	x	x		59 582.30	0.00	59 582.30
9860	x	x		59 582.30	0.00	59 582.30
9941	x	x		135 178.74	0.00	135 178.74
9944	x	x		766 012.84	0.00	766 012.84
89		x	960 773.88		960 773.88	x
9	0.00	0.00	1 020 356.18	1 020 356.18	1 020 356.18	1 020 356.18
Общо	146 846.50	146 846.50	3 407 748.72	3 407 748.72	2 259 450.83	2 259 450.83



ОТЧЕТНА ГРУПА (СТОП. ОБЛАСТ) "СМЕТКИ ЗА СРЕДСТВА ОТ ЕВРОПЕЙСКИЯ СЪЮЗ"

ЕБК код	"Сметки за средства от ЕС" - РА		"Сметки за средства от ЕС" - РА		"Сметки за средства от ЕС" - РА	
	НАЧАЛНО САЛДО		ОБОРОТИ ПРЕЗ ГОДИНАТА		КРАЙНО САЛДО	
с / ка	ДЕБИТ	КРЕДИТ	Дебитен оборот	Кредитен оборот	ДЕБИТ	КРЕДИТ
7703	14 251 990.33	14 251 990.33	40 072 865.33	40 072 865.33	22 237 106.74	22 237 106.74
I - 9	14 251 990.33	14 251 990.33	40 072 865.33	40 072 865.33	22 237 106.74	22 237 106.74
1001	1 391 830.73				1 391 830.73	0.00
1101		4 794 200.71			0.00	4 794 200.71
2071		x	6 748 288.34	6 748 288.34	0.00	x
4010	x		3 448 394.86	3 448 394.86	x	0.00
4020	3 356 149.48	x		3 356 149.48	(0.00)	0.00
4523	x	2 253 375.64	2 253 375.64		x	0.00
4970	2 253 375.64			2 253 375.64	0.00	0.00
5013	46 220.50	x	3 386 223.63	3 432 444.13	0.00	x
6029	x	x	71 524.44		71 524.44	0.00
6076	x	x	6 717 069.17		6 717 069.17	0.00
7524	x	x		564 370.42	0.00	564 370.42
7532	x	x		2 821 853.21	0.00	2 821 853.21
I-7	7 047 576.35	7 047 576.35	22 624 876.08	22 624 876.08	8 180 424.34	8 180 424.34
9200	x	3 784 309.53	3 784 309.53	20 985.60	x	20 985.60
9299	x	3 405 705.65	3 405 705.65		x	0.00
9800	x	x	20 985.60		20 985.60	0.00
9803	x	x		3 377 849.21	0.00	3 377 849.21
9808	x	x		406 460.32	0.00	406 460.32
9860	x	x		6 804 544.34	0.00	6 804 544.34
9909	14 398.80	x			14 398.80	x
9911	x	x		686 488.83	0.00	686 488.83
9914	x	x		2 745 955.30	0.00	2 745 955.30
9981	x	14 398.80			x	14 398.80
9989	7 190 015.18	x	10 236 988.47	3 405 705.65	14 021 298.00	x
9	7 204 413.98	7 204 413.98	17 447 989.25	17 447 989.25	14 056 682.40	14 056 682.40
Общо	14 251 990.33	14 251 990.33	40 072 865.33	40 072 865.33	22 237 106.74	22 237 106.74



ОДИТЕН ДОКЛАД НА СМЕТНАТА ПАЛАТА
№ 0100305122

за извършен финансов одит на консолидирания годишен финансов отчет на
община Върбица за 2021 г.

София, 2022 г.

СЪДЪРЖАНИЕ

Списък на съкращенията	3
Част I. Докладване относно одита на консолидирания финансов отчет	4
Мнение	4
База за изразяване на мнение	4
Други въпроси.....	4
Правно основание за извършване на одита	5
Отговорности на ръководството за консолидирания финансов отчет.....	5
Отговорности на Сметната палата за одита на консолидирания финансов отчет.....	5
Част II. Докладване във връзка с други закони и други отговорности – констатации при одита на консолидирания финансов отчет	6
Некоригирани неправилни отчитания	7
Случаи на несъобразяване със законите и другите нормативни разпоредби	8
Коригирани неправилни отчитания	8
Съществени недостатъци на вътрешния контрол.....	8
Приложение № 1 Опис на одитните доказателства	9

Списък на съкращенията

АП	Амортизационен план
АСП	Агенция за социално подпомагане
Б-З	Отчет за касово изпълнение на бюджета
ГФО	Годишен финансов отчет
ДДС	Дирекция „Държавно съкровище“
ДМА	Дълготрайни материални активи
ДСД	Други средства и дейности
ЕБК	Единна бюджетна класификация
ЕБС	Единно бюджетно счетоводство
ЗСч	Закон за счетоводството
МСВОИ	Международни стандарти на върховните одитни институции
МФ	Министерство на финансите
ОГ	Отчетна група
ОА	Общинска администрация
ОКИ	Отчет за касово изпълнение
ОПР	Отчет за приходите и разходи
СБО	Сметкоплан на бюджетните организации
СМР	Строително-монтажни работи
СЕС-РА	Отчет за сметките за средствата от Европейския съюз администрирани от Разплащателна агенция към Държавен фонд „Земеделие“.

ДО
НАРОДНОТО СЪБРАНИЕ НА
РЕПУБЛИКА БЪЛГАРИЯ

ДО
Г-Н МЕРДИН БАЙРЯМ
КМЕТ НА
ОБЩИНА ВЪРБИЦА

Част I. Докладване относно одита на консолидирания финансов отчет

Мнение

Сметната палата извърши финансов одит на консолидирания годишен финансов отчет на община Върбица, състоящ се от консолидиран баланс към 31 декември 2021 г., консолидиран отчет за приходите и разходите, консолидиран отчет за касовото изпълнение на бюджета, сметките за средствата от Европейския съюз и сметките за чужди средства за годината, завършваща на тази дата, както и приложение към консолидирания финансов отчет, включително пояснения за прилаганата счетоводна политика.

Сметната палата изразява мнение, че приложеният консолидиран годишен финансов отчет дава вярна и честна представа за консолидираното финансово състояние на община Върбица към 31 декември 2021 г. и за нейните консолидирани финансови резултати от дейността и консолидираните ѝ парични потоци за годината, завършваща на тази дата, в съответствие с приложимата обща рамка за финансово отчитане в публичния сектор, която се състои от стандартите, указанията и сметкоплана по чл. 164, ал. 1 и 3 от Закона за публичните финанси.

База за изразяване на мнение

Сметната палата извърши одита в съответствие със Закона за Сметната палата и МСВОИ (1003-1810). Отговорностите на Сметната палата съгласно МСВОИ (1003-1810) са описани допълнително в раздела *Отговорности на Сметната палата за одита на консолидирания финансов отчет* от настоящия доклад. Сметната палата е независима от община Върбица в съответствие с *Етичния кодекс на Сметната палата*, като тя изпълни и своите други етични отговорности в съответствие с този кодекс. Сметната палата счита, че получените одитни доказателства са достатъчни и уместни, за да осигурят база за изразяване на мнение.

Други въпроси

Съответстващите данни за предходния отчетен период, включени в консолидирания финансов отчет на община Върбица за текущия период, не са одитирани. Не се изисква този друг въпрос да бъде представен или оповестен в консолидирания финансов отчет.

Правно основание за извършване на одита

Сметната палата извърши одита на основание чл. 54 от Закона за Сметната палата, Програмата за одитната дейност на Сметната палата на Република България за 2022 г. и в изпълнение на Заповед № ОД-01-03-051 от 01.06.2022 г. на Горица Грънчарова-Кожарева, заместник-председател на Сметната палата.

Отговорности на ръководството за консолидирания финансов отчет

Ръководството носи отговорност за изготвянето и достоверното представяне на този консолидиран финансов отчет в съответствие с приложимата обща рамка за финансово отчитане в публичния сектор, която се състои от стандартите, указанията и сметкоплана по чл. 164, ал. 1 и 3 от Закона за публичните финанси, и за такава система за вътрешен контрол, каквато ръководството определи, че е необходима, за да даде възможност за изготвянето на консолидирани финансови отчети, които да не съдържат съществени неправилни отчитания, независимо дали дължащи се на измама или грешка.

При изготвяне на консолидирания финансов отчет ръководството носи отговорност за оценяване способността на бюджетната организация да продължи да функционира като действащо предприятие, оповестявайки, когато това е приложимо, въпроси, свързани с предположението за действащо предприятие и използвайки счетоводната база на основата на предположението за действащо предприятие, освен когато бюджетната организация ще бъде закрыта или нейната дейност ще бъде преустановена.

Отговорности на Сметната палата за одита на консолидирания финансов отчет

Целите на Сметната палата са да получи разумна степен на сигурност относно това дали консолидираният финансов отчет като цяло не съдържа съществени неправилни отчитания, независимо дали дължащи се на измама или грешка, и да издаде одитен доклад, който да включва одитно мнение. Разумната степен на сигурност е висока степен на сигурност, но не е гаранция, че финансов одит, извършен в съответствие с МСВОИ (1003-1810), винаги ще разкрива съществено неправилно отчитане, когато такова съществува. Неправилните отчитания могат да възникнат в резултат на измама или грешка и се считат за съществени, ако би могло разумно да се очаква, че те, самостоятелно или като съвкупност, ще окажат влияние върху икономическите решения на потребителите, вземани въз основа на този консолидиран финансов отчет.

Като част от финансовия одит в съответствие с МСВОИ (1003-1810), Сметната палата използва професионална преценка и запазва професионален скептицизъм по време на целия одит. Сметната палата също така:

- идентифицира и оценява рисковете от съществени неправилни отчитания в консолидирания финансов отчет, независимо дали дължащи се на измама или грешка, разработва и изпълнява одитни процедури в отговор на тези рискове и получава одитни доказателства, които да са достатъчни и уместни, за да осигурят база за изразяване на одитно мнение. Рискът да не бъде разкрито съществено неправилно отчитане, което е резултат от измама, е по-висок, отколкото риска от съществено неправилно отчитане, което е резултат от грешка, тъй като измамата може да включва тайно споразумяване,

фалшифициране, преднамерени пропуски, изявления за въвеждане на одитора в заблуждение, както и пренебрегване или заобикаляне на вътрешния контрол.

- получава разбиране за вътрешния контрол, имащ отношение към одита, за да разработи одитни процедури, които да са подходящи при конкретните обстоятелства, но не с цел изразяване на мнение относно ефективността на вътрешния контрол на бюджетната организация.

- оценява уместността на използваните счетоводни политики и разумността на счетоводните приблизителни оценки и свързаните с тях оповестявания, направени от ръководството.

- достига до заключение относно уместността на използване от страна на ръководството на счетоводната база на основата на предположението за действащо предприятие и, на базата на получените одитни доказателства, относно това дали е налице съществена несигурност, отнасяща се до събития или условия, които биха могли да породят значителни съмнения относно способността на бюджетната организация да продължи да функционира като действащо предприятие. Ако Сметната палата достигне до заключение, че е налице съществена несигурност, от нея се изисква да привлече внимание в одитния си доклад към свързаните с тази несигурност оповестявания в консолидирания финансов отчет или в случай че тези оповестявания са неадекватни, да изрази модифицирано мнение. Заключениета на Сметната палата се основават на одиторските доказателства, получени до датата на одитния доклад. Бъдещи събития или условия обаче могат да станат причина бюджетната организация да преустанови функционирането си като действащо предприятие.

- оценява цялостното представяне, структура и съдържание на консолидирания финансов отчет, включително оповестяванията, и дали консолидираният финансов отчет представя стоящите в основата операции и събития по начин, който постига вярно и честно представяне.

Сметната палата комуникира с ръководството наред с останалите въпроси, планирания обхват и време на изпълнение на финансовия одит и съществените констатации от одита, включително съществени недостатъци във вътрешния контрол, които са идентифицирани по време на извършвания финансов одит.

Част II. Докладване във връзка с други закони и други отговорности – констатации при одита на консолидирания финансов отчет

В съответствие с чл. 54, ал. 14 от Закона за Сметната палата и МСВОИ 12 *Ползи от работата на върховните одитни институции – насочена към подобряване на живота на гражданите*, Сметната палата, за да отговори на очакванията на обществото и за да засили отчетността, прозрачността и интегритета на бюджетните организации, комуникира в одитния доклад констатираните неправилни отчитания, съществени недостатъци на вътрешния контрол и случаи на несъобразяване със законите и другите нормативни разпоредби, освен когато:

- дадена констатация се отнася за въпрос, който очевидно е без никакви последици за консолидирания финансов отчет;

- закон или нормативна уредба възпрепятства публичното оповестяване на дадена констатация; или

- в изключително редки случаи, Сметната палата реши, че дадена констатация не следва да бъде комуникирана в одитния доклад, тъй като би могло разумно да се очаква, че неблагоприятните последици от това действие биха надвишили ползите от гледна точка на обществения интерес от тази комуникация.

Включените в Част II на настоящия одитен доклад констатации не се отнасят за съществени неправилни отчитания и не описват случаи, в които Сметната палата не е в състояние да получи достатъчни и уместни доказателства, за да достигне до заключение, че консолидирания финансов отчет като цяло не съдържа съществени неправилни отчитания. Поради това не се изисква модификация на одитното мнение.

Некоригирани неправилни отчитания

1. При прекласификацията на получен от Агенцията за социално подпомагане трансфер, за извършване на плащания по механизма за предоставяне на лична помощ (109 979 лв.), като приход е допуснато неправилно отчитане на касова основа - в намаление на подпараграф 10-20 „Разходи за външни услуги“, вместо по подпараграф 36-19 „Други неданъчни приходи“. На начислена основа сумата е осчетоводена правилно по сметка 7199 „Други приходи“, съгласно дадените указания от МФ.¹

Не са спазени изискванията за отчитане на операциите по механизма за предоставяне на лична помощ от указанията на министъра на финансите, дадени в т. 3.б.1. от писмо № 91-00-394 от 2019 г. и писмо № 08-000453 от 10.01.2022 г. на АСП.

С размера на неправилното отчитане са занижени показател „Разходи за издръжка – нефинансови позиции“ и показател „Други текущи приходи и реализирани курсови разлики“ от отчета за касово изпълнение (ОКИ) на бюджета Б-3.

2. Извършени разходи (през предходен отчетен период) за изготвяне на Кадастрален план на гр. Върбица, в размер на 16 564 лв., са осчетоводени неправилно по сметка 2109 „Други нематериални дълготрайни активи“, вместо по сметка 6029 „Други разходи за външни услуги“.

Към 31.12.2021 г. неправилно е начислена амортизация по сметка 2420 „Амортизация на нематериални дълготрайни активи“ общо в размер на 13 804 лв., от които 11 043 лв. за предходни периоди и 2 761 лв. за 2021 г.²

Не са спазени изискванията за отчитане на разходите в съответствие с техния характер по счетоводните сметки от СБО, утвърден от министъра на финансите с ДДС № 14 от 2013 г.

С размера на неправилното отчитане, в отчетна група „Бюджет“ са завишени шифри 0020 „Нематериални дълготрайни активи“ (2 761 лв.) от актива и 0402 „Прираст/намаление в нетни активи от минали години“ от пасива на баланса. В отчета за приходите и разходите е занижен шифър 0693 „Намаление на нефинансови активи от други събития“ (5 521 лв.) и завишен шифър 0603 „Разходи за амортизация“ (2 761 лв.).

3. Членски внос за участие в нестопански организации в страната, на обща стойност 10 685 лв. е осчетоводен неправилно по сметка 6090 "Разходи за членски внос в

¹ Одитни доказателства № 1 и 2

² Одитни доказателства № 3 и 4

международни организации и за участие в международни прояви", вместо по сметка 6451 "Субсидии и други текущи трансфери за нестопански организации".³

Не са спазени указанията, дадени от министъра на финансите в т. 19 от ДДС № 07 от 2014 г.

С размера на неправилното отчитане е завишен шифър 0609 „Други нелихвени разходи и корективи на разходи“ и е намален шифър 0651 "Текущи субсидии и трансфери към други лица" от отчета за приходите и разходите .

Случаи на несъобразяване със законите и другите нормативни разпоредби

Не са констатирани случаи на несъобразяване със законите и другите нормативни разпоредби.

Коригирани неправилни отчитания

Не са коригирани неправилни отчитания.

Съществени недостатъци на вътрешния контрол

Не са констатирани съществени недостатъци във вътрешния контрол.

В подкрепа на констатациите са събрани 5 броя одитни доказателства, които заедно с работните документи, отразяващи отделните етапи на одитния процес, се намират в Сметната палата. При необходимост можете да се запознаете с тяхното съдържание на адрес: гр. Шумен, ул. „Съединение“ № 71.

Настоящият одитен доклад е приет на основание чл. 54, ал. 14 от Закона за Сметната палата, с Решение № 238 от 04.08.2022 г. на Сметната палата и е изготвен в два еднообразни екземпляра, един за община Върбица и един за С

**ПРЕДСЕДАТЕЛ
НА СМЕТНАТА ПАЛАТА**

(**Цветан Цветков**)



³ Одитно доказателство № 5

Приложение № 1 Опис на одитните доказателства

В таблицата е представен списък на одитните доказателства, подкрепящи констатациите, комуникирани в одитния доклад.

№	Одитни доказателства	Брой страници
01	Констативен протокол - Трансфер АСП	1
02	Извлечение от счетоводната система - Хронологичен дневник	1
03	Извлечение от Главна книга за ДА – Кадастр. план - Върбица	1
04	Извлечение от Амортизационен план за Кадастр. план	1
05	Извлечение от Главна книга - сметка 6090 „Разходи за членски внос в международни организации и за участие в международни прояви“	1